

プロによる確かな施工とアフターサービス

施工



Automower™専門店のプロが専用の設置資材を使用して施工を行います。ワイヤーを適切に敷設し、最後に動作確認と取扱い方法のご説明を行い、お客様に安心してご利用いただけるようにします。

アフターサービス



専門家がアフターサポートを提供します。定期的なメンテナンスや不具合時の迅速な対応で、常に最適な芝刈りを実現します。

「手間いらずの美しい芝生を実現する Automower™があなたをお手伝いします」

Automower™ 導入までの流れ

知る

お問い合わせ

弊社HPの「ロボット芝刈機取扱店」にお電話、メール等にてお問い合わせください。

検討する

現地調査

面積、稼働時間、電源位置等、導入検討場所の条件をご確認します。

お見積もり・プランニング

条件を踏まえ、お見積書の作成とワイヤリング計画を作成します。

導入活用

設置・試運転・ご納品

専門スタッフが訪問し、設置後試運転、ご納品となります。

アフターサービス

アフターサービス万全。ご不明な点はお気軽にお問い合わせください。



ハスクバーナロボット芝刈機カタログ AUTOMOWERS CATALOGUE



Automower™ 専門店の検索は「HP販売店検索」をご活用ください
ハスクバーナ・ゼノア株式会社

0570-550933 受付時間 9:00~17:00(土・日・祝日除く)

本社 〒350-1165 埼玉県川越市南台1-9
お問い合わせ先 info.hv@husqvarna.jp
<https://www.husqvarna.com/jp/>

販売店検索▶

フィルタより、
ロボット芝刈機の取扱店に
を入れてください。



1689年からお客様の声に ハスクバーナは導かれてきました。

私たちは多くのことをお客様の声から学んできました。お客様からのご意見ご要望はハスクバーナの将来を方向づけるほどの力があります。お客様が性能や仕事における満足感、そして働く喜びを求めていること。また、困難な作業をやり遂げ自分の仕事に誇りをもちたいという気持ちをもっていることも知っています。私たちは、お客様の目標を達成するために働いているといっても過言ではありません。ハスクバーナ製品はパワー、技術、品質において申し分のない製品です。すべてのお客様に満足してお使いいただける製品をこれからも提供していきます。



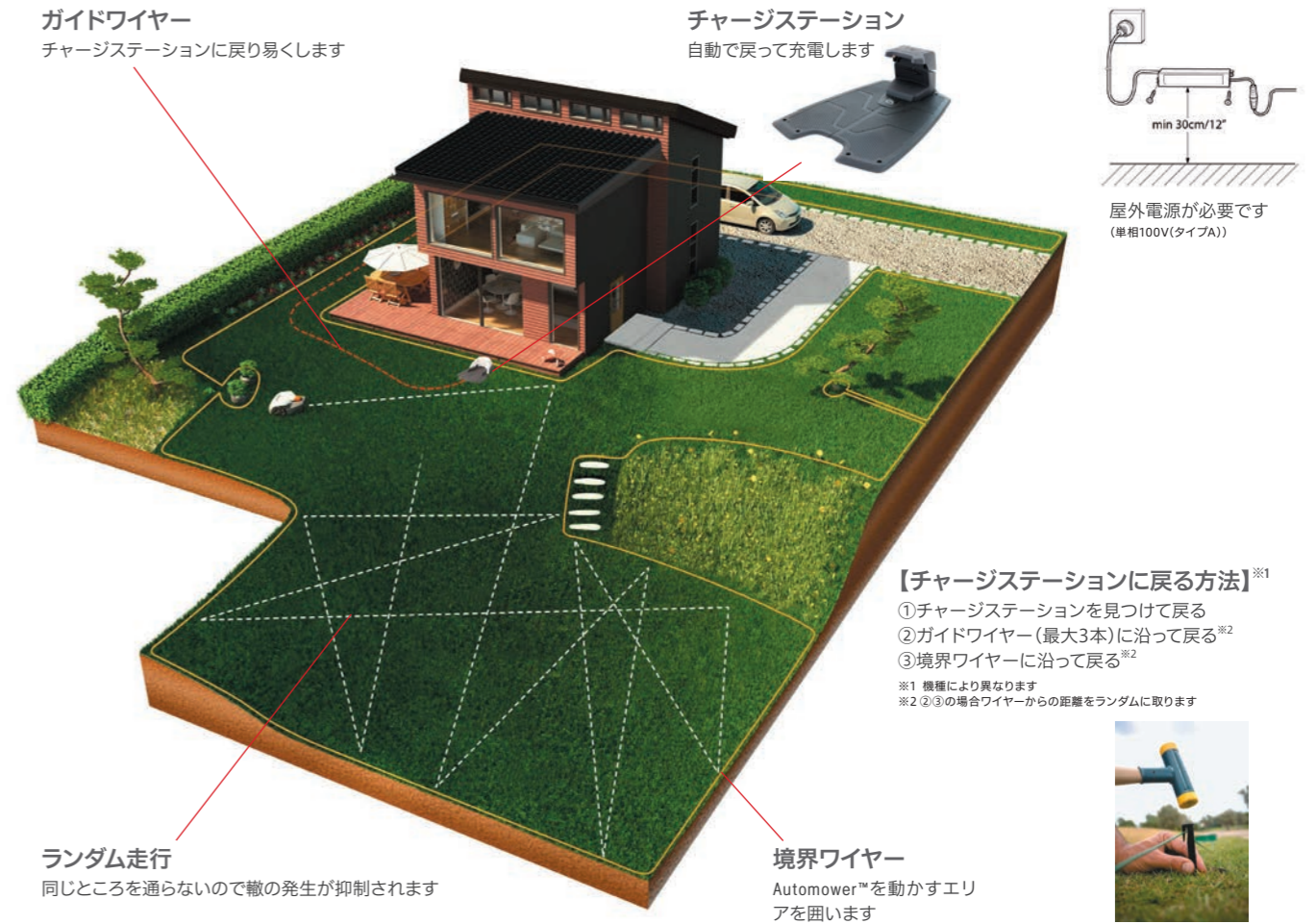
一般のお庭から、草地を含めた緑地管理のプロユースまで、ハスクバーナのロボット芝刈機なら、豊富なラインナップで対応できます。ハスクバーナは1995年からオートモアの販売を始め、世界累計200万台以上の販売台数を誇るロボット芝刈機のリーディングカンパニーです。

- オートモアは、予め刈り揃えた芝生や草地を全自動で管理する機械です。
- 草地の環境（砂利地、硬い土、水はけが悪い、裸地など）によっては、使用できない場合があります。詳細は、最寄の販売店へご相談ください。



ハスクバーナの最も古いロゴ。

ハスクバーナは1689年4月27日に設立され、スウェーデン王室に納めるマスケット銃（ライフルの一種）を製造していました。このロゴは当時のもので、銃口の照準と銃身をモチーフに王冠を形作っています。現在使用しているロゴにもその名残があり、ハスクバーナの照準は未来に向けられていることを表しています。また、ブランド名である「ハスクバーナ」は「家の水車」を意味しており、ハスクバーナ川の近くに最初の工場が建てられたことから名づけられました。



常に刈り揃った芝生を。

今までは、伸びた芝を人が芝刈機で刈っていました。これからは、芝が伸びる前にロボット芝刈機Automower™(オートモア)で芝を刈る時代です。このロボット芝刈機は充電ステーションから境界ワイヤーで囲まれたエリアの中をランダムな動きで走行し芝を刈ります。バッテリーがなくなりそうになると充電ステーションに自動で戻り充電し、満充電になると再び芝を刈り始めます。決められた曜日の決められた時間に雨天でも常に自動で芝刈りをしてくれるため、その場に人がいる必要はありません。また常に芝刈りをしているため芝生が伸びる前に刈ることができます。その結果、刈り揃った芝生が短く、取り除く必要がありません。

さあ！芝刈りはAutomower™(オートモア)に任せて、芝生のある生活を楽しみましょう！



様々な緑地管理で省力化を図ります

管理場の面積と複雑性によって最適な機種は変わります。果樹園の雑草も管理できる可能性があります。ハスクバーナの豊富なラインナップなら、あなたに最適なソリューションが見つかります。

■導入事例



●屋上などの建造物、太陽光発電所、果樹園の金属製の屋根周辺において、ループ信号を受信できないエリアが発生し、オートモアが正常に稼働できない可能性があります。ご購入の前に販売店にご相談ください。

傾斜があっても、

- 24°(45%)の斜面でも芝刈りが可能です。
※Automower™ Aspire R4 : 14°(25%)、Automower™ 305/415X : 22°(40%)
- 充電が必要になると自動でチャージステーションに戻ります。

ぐんぐん登る。

Automower™ 435X AWD は、**35°(70%)**の斜面まで芝刈り可能に。今まで芝刈りが困難だった急斜面はAutomower™ 435X AWD にお任せください!

35° = 70% の傾斜やラフな地形にも対応



主な機能

集草不要

毎日少しずつ伸びる前に刈るため集草の必要がなく、芝生管理がより簡単です。



ウェザータイマー (省電力タイマー)

負荷を感知し、芝生を刈る必要がない場合はチャージステーションで待機します。



スパイラルカッティング※

他の芝生よりも伸びている場所を感知すると、スパイラル状に走行し、重点的に刈り込みを行います。その後、通常のランダム走行に自動的に切り替わります。

※Automower™ 435X AWDを除く



写真はイメージです

リフトセンサー

持ちあげるとブレードの回転が停止。手を入れても届きにくい位置にブレードを配置。




衝突センサー

障害物にぶつかると向きを変えて動きます。



盗難防止のPINコード入力※

暗証番号を入力しないと動きません。



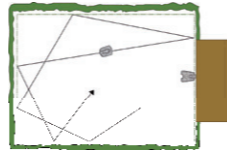
カミソリ状3枚刃

軽量のフリー刃。



ランダム走行

境界ワイヤーで囲まれたエリア内をランダムに走行することによって刈ができていく、刈跡を残すことなく、どこから見ても高さが均一の美しい芝生に刈り込みます。



58~67dB(A)※の低騒音

不快な作動音がないので夜間などの周囲を気にする時間帯でも、時間や場所を問わず稼働させることができます。

※機種により異なります



GPSアシストナビゲーション※

作業範囲をマッピングし、その情報をもとに芝刈りのパターンを徐々に調整。芝の刈り残り領域をなくします。

※Automower™ 315MarkII/305/Aspire R4を除く



写真はイメージです

自動充電

作業中に充電が必要になると自動でチャージステーションに戻ります。



写真はイメージです

警報アラーム

設定によりアラーム音を鳴らすことができます。

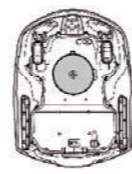
※Automower™ Aspire R4を除く



安心設計

手を入れても届きにくい位置にブレードを配置。

※写真はイメージです



Automower™ Connect (Android, Apple 無料アプリ)

スマートフォン専用アプリでいつでも、どこからでも貴方のAutomower™を操作が可能に。GPS盗難追跡機能で現在地を確認可能。



- 通知機能と本体設定のフルパッケージ (アラーム停止通知、STOP、PARK、タイマー設定など)
- GPS盗難追跡 (Automower™ 電源オフ後、12時間まで可能)



Automower™ Connect 説明ムービー



※お使いのスマートフォンデータ通信費はお客様負担となります。


※Automower™ Connectは設定が必要なので、必ず販売店で取り付けてください。

オートモアクラブ



スポーツグラウンドや校庭などで大活躍! 1つのエリアで最大3台同時稼働が可能に。Automower™ 550専用機能。

※Automower™ 550専用機能です。販売店による製品セットアップが必要です。



境界ワイヤー1本で最大3台のオートモアを同一エリア内で稼働可能

芝生の維持管理作業時にワイヤーを切断するリスクも低減!

オートモアクラブ導入事例 YouTube動画



雨が降っても大丈夫。



雨が降っても問題なく芝刈りを行います。またカッティングモーターにかかる負荷を感知し、芝生を刈る必要がない場合はチャージステーションで待機します。

夜間でも、隣で寝ていても。



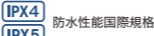
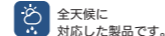
不快な作動音がないので、夜間などの周囲を気にする時間帯でも時間や場所を問わず稼働させることができます。※ヘッドライトの明るさはイメージです

どんな場所へも、障害物があっても。



高度なナビゲーションシステムを搭載しているため、複雑な地形や障害物も効率的に刈ることができます。

ロボット芝刈機 Automower™ (オートモア)

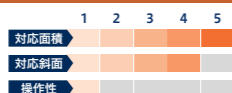


(※1) 当社が実施する認定講習を受講した販売店です。取扱いについては販売店へお問合せください。(※2) (本体): 本体のみの価格です。(設置費・設置用キットは含まれません)

の商品は当社認定販売店^{※1} 限定商品です。

Automower™ 550

プロ



Pro-lineシリーズのトップモデル。AutomowerClub (オートモアクラブ)を導入することにより、グラウンドを1つのエリアとして、同時に3台稼働可能に!



■GPSアシストナビゲーションシステム機能

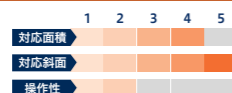
Automower™ 550			
本体質量 (kg)	13.9	外形寸法 (全幅×全長×全高)mm	560×720×310
容量 (Ah)	10.4 (自動充電)	最大作業領域	5,000㎡±20%
電圧 (V)	18	作業領域内の最大許容傾斜角	45° / 24°
刈幅 (mm)	240	感覚騒音レベル	67dB (A)
刈高 (mm)	20-60 9段階調整式		

Automower™ 550

967650229 (本体)^{※2} **712,800円**(税抜 648,000円)

Automower™ 435X AWD

プロ X-Line AWD



最大35°の傾斜エリアまで対応可能なX-lineシリーズの四輪駆動モデル。最大3,500㎡[※]の様々なグリーンスペースの管理が可能に! FOTA対応で常に最新版ファームウェアを入手可能。



■GPSアシストナビゲーションシステム機能

Automower™ 435X AWD			
本体質量 (kg)	17.3	外形寸法 (全幅×全長×全高)mm	550×930×290
容量 (Ah)	5.0 (自動充電)	最大作業領域	3,500㎡±20%
電圧 (V)	18	作業領域内の最大許容傾斜角	70° / 35°
刈幅 (mm)	220	感覚騒音レベル	60dB (A)
刈高 (mm)	30-70 9段階調整式		


Automower™ 435X AWD

967853329 (本体)^{※2} **701,800円**(税抜 638,000円)

※「NETIS(新技術情報提供システム)」とは新技術の情報を共有及び提供する国土交通省のデータベースシステムです。
※ 傾斜度が20%以内の場合です。100%傾斜地の場合の対応面積は、2000㎡になります。

Automower™ 450X

プロ X-Line



最大5,000㎡の広いグリーンスペースの管理に最適なX-lineシリーズのトップモデル。超音波センサーで障害物を検知し減速!



■GPSアシストナビゲーションシステム機能

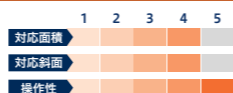
Automower™ 450X			
本体質量 (kg)	13.9	外形寸法 (全幅×全長×全高)mm	560×720×310
容量 (Ah)	10.4 (自動充電)	最大作業領域	5,000㎡±20%
電圧 (V)	18	作業領域内の最大許容傾斜角	45° / 24°
刈幅 (mm)	240	感覚騒音レベル	59dB (A)
刈高 (mm)	20-60 9段階調整式		

Automower™ 450X

967853029 (本体)^{※2} **689,700円**(税抜 627,000円)

Automower™ 430X

プロ X-Line



世界中のどこからでもスマホで管理可能なGPS機能を搭載したX-lineシリーズのスタンダードモデル。最大3,200㎡をGPSアシストナビゲーションシステムで刈りムラを自動修正!



■GPSアシストナビゲーションシステム機能

Automower™ 430X			
本体質量 (kg)	13.2	外形寸法 (全幅×全長×全高)mm	560×720×310
容量 (Ah)	5.2 (自動充電)	最大作業領域	3,200㎡±20%
電圧 (V)	18	作業領域内の最大許容傾斜角	45° / 24°
刈幅 (mm)	240	感覚騒音レベル	58dB (A)
刈高 (mm)	20-60 9段階調整式		

Automower™ 430X

967852829 (本体)^{※2} **542,300円**(税抜 493,000円)

Automower™ 415X

プロ X-Line



X-Lineシリーズの信頼性とパワーで、最大1,500㎡までのグリーンスペースの管理に最適!
FOTA(無線ファームウェア)対応で、常に最新版ファームウェアを入手可能。

NEW



■GPSアシストナビゲーションシステム機能

Automower™ 415X			
本体質量 (kg)	9.7	外形寸法 (全幅×全長×全高)mm	450×610×240
容量 (Ah)	2.0 (自動充電)	最大作業領域	1,500㎡±20%
電圧 (V)	18	作業領域内の最大許容傾斜角	40° / 22°
刈幅 (mm)	220	感覚騒音レベル	62dB (A)
刈高 (mm)	20-50 7段階調整式		

Automower™ 415X

970471729 (本体)^{※2} **385,000円**(税抜 350,000円)

Automower™ 305

スタンダード

ホームシリーズ



個人宅向けのスペシャリスト! Bluetooth®で遠隔操作も可能なスマートモデル。最大600㎡まで対応可能。狭い通路があるような複雑なお庭にも対応!



■GPSアシストナビゲーションシステム機能

Automower™ 305			
本体質量 (kg)	9.4	外形寸法 (全幅×全長×全高)mm	430×570×250
容量 (Ah)	2.0 (自動充電)	最大作業領域	600㎡±20%
電圧 (V)	18	作業領域内の最大許容傾斜角	40° / 22°
刈幅 (mm)	220	感覚騒音レベル	59dB (A)
刈高 (mm)	20-50 ダイヤル式		

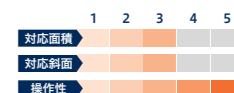
Automower™ 305

967974029 (本体)^{※2} **210,100円**(税抜 191,000円)

●このページに表示されたインジケーターは、同一カテゴリ商品の性能を比較するためのものです。商品検討の目安の参考としてご覧ください。

Automower™ 315MarkII

スタンダード



最大1,500㎡までの、広いお庭や園庭などに適したスタンダードクラス最上位モデル。狭い通路があるような複雑なエリアにも対応! 汚れたら水洗いできるので管理もラクラク!
(高圧洗浄機、ストレートシャワー:使用不可)



■GPSアシストナビゲーションシステム機能

Automower™ 315MarkII			
本体質量 (kg)	9.4	外形寸法 (全幅×全長×全高)mm	430×570×250
容量 (Ah)	2.1 (自動充電)	最大作業領域	1,500㎡±20%
電圧 (V)	18	作業領域内の最大許容傾斜角	40° / 22°
刈幅 (mm)	220	感覚騒音レベル	60dB (A)
刈高 (mm)	20-50 ダイヤル式		

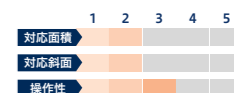
Automower™ 315MarkII

970526829 (本体)^{※2} **297,000円**(税抜 270,000円)

Automower™ Aspire R4

エントリー

ホームシリーズ



ご自宅のお庭に最適なロボット芝刈機のエントリーモデル! ご家庭でも最先端の静寂な芝刈りを! 最大400㎡まで対応のコンパクトな3輪タイプ。(各種設定にはスマホアプリAutomower™Connectが必要です)



NEW

近日発売予定

※芝地専用

Automower™ Aspire R4			
本体質量 (kg)	5.9	外形寸法 (全幅×全長×全高)mm	330×550×220
容量 (Ah)	2.0 (自動充電)	最大作業領域	400㎡±20%
電圧 (V)	18	作業領域内の最大許容傾斜角	25° / 14°
刈幅 (mm)	160	感覚騒音レベル	59dB (A)
刈高 (mm)	20-45 3段階調整(手動)		


Automower™ Aspire R4

970568529 (本体)^{※2} **148,500円**(税抜 135,000円)

オートモアアクセサリー・キット

キット S/M/L

Automower™を稼働させるエリアの広さや複雑さにより、最適な長さのワイヤーキットを選べます。



	キットS	キットM	キットL
①ワイヤー (m)	150	250	400
②ペグ(本)	300	400	600
③コネクター(個)	5	5	5
④カプラー(個)	3	3	5
商品コード	967972101	967972201	967972301
希望小売価格(税込)	26,620円 (税抜24,200円)	39,930円 (税抜36,300円)	61,710円 (税抜56,100円)

Aspire R4用 536661801				AMワイヤー 導通テスター	コネクター ボックス	ノーマル ブレード(9枚)	高耐久 ブレード(6枚)
ハウスの温度上昇からオートモアを保護				ワイヤーの導通を確認できます	冬季保管時ワイヤーの接点を保護	2カ所のエッジ	4カ所のエッジ
305/315MkII/415X用 587236101	430X/450X/550用 585019401	435X用 597635301		577606801	599801701	577864603	595084401
22,000円 (税抜20,000円)	26,620円 (税抜24,200円)			17,380円 (税抜15,800円)	3,410円 (税抜3,100円)	3,718円 (税抜3,380円)	4,796円 (税抜4,360円)

深溝ホイール(汚れ落としブラシ付) ※ Automower™ 435X AWD/Aspire R4 は除く			フェアウェイキット ※ Automower™ 430X/450X/550 専用	カプラープリスター
急斜面や不整地で威力を発揮			最低刈高10mm対応	ワイヤー補修用カプラー
305/315MkII/415X用 H597705401	315用 H587235301	430X/450X/550用 H581889702	597496302	577864701
19,668円 (税抜17,880円)			3,927円 (税抜3,570円)	1,386円 (税抜1,260円)

Automower™ 設置機材一式



オートモアハイブリッドグラス



オートモア ハイブリッドグラス

4,840円 (税抜4,400円)
598896001


Automower™の走行をサポートするスーパー黒子!
斜面や濡れた地面を保護&Automower™の
グリップ力をUPする人工芝です!

- 寸法:1m×1m
- 付属品:ペグ(緑)16本入り
- 材質:ポリエチレン

NEW

急な斜面や狭い場所での
Automower™のグリップ力をUP!

濡れた地面での空転を防ぎ、
裸地や崩れやすい場所を保護!



芝生に隙間があっても連続した刈り込みができる!

出来てしまった裸地の補修



- ①裸地に砂・土を入れて整地する
- ②ハイブリッドグラスを設置する

オートモア用デカールキット

Automower™ ホワイト/グレー/オレンジボディ

交換可能なトップカバー。トップカバーを交換して
オートモアをカスタマイズ!



Automower™	ボディカラー		
	ホワイト	グレー	オレンジ
Aspire R4	—	標準	—
305/ 315MarkII 415X/430X/450X	オプション	標準	オプション
435X AWD	オプション	標準	オプション
550	—	オプション	標準

※オートモアアクセサリーの詳細は、
ご購入された販売店へお問合せください。

オートモア用デカールキット

貴方のAutomower™をデコレーション。デカールで簡単イメチェン!モデル毎に豊富なデザインをご用意。



デカールキット例) LADYBUG てんとう虫

裁断された、カッティングシートの
キットです。



	Automower™ 430X	Automower™ 415X	Automower™ 315MarkII/305
	商品コード		
LADYBUG てんとう虫	599292406	599292407	599292402
S-FLOWERS フラワー	599294705	599294706	599294701
ZEBRA ゼブラ	599294905	599294906	599294901
CAMO 迷彩柄	599295005	599295006	599295001
★DESIGN デザイン	-	-	599295201
★SE-FLAG スウェーデン国旗	599295305	-	599295301
★FR-FLAG フランス国旗	599295405	-	599295401
	20,020円 (税抜18,200円)		

★在庫限り

■ 機能比較表 ●：機能あり -：機能なし

	Aspire R4	305/315MarkII	415X	430X	435X AWD	450X	550
ウェザータイマー				●			
Automower™ Connect	●Wi-Fi/Bluetooth®接続	オプション※Bluetooth®接続			●		
3G/4G接続	-	オプション			●		
GPS-アシストナビゲーション		-			●		
Bluetooth®				●			
コントロールパネル	アイコン		日本語		アイコン	日本語	-
Husqvarna Fleet Services™			-				●
ガイドワイヤー				●			
スパイラルカッティング		●			-		●
LEDヘッドライト	-				●		-
リモートスタートポイント		●(x3)				●遠隔スタートポジションx5	
超音波センサー		-				●	
盗難防止PINコード				●			
警報アラーム	-				●		

※GPSアシストナビゲーションは搭載されません

ロボット芝刈機に関するFAQ

Automower™の使用方法

Q.どのようにAutomower™を設置するのですか？

屋外用の100Vコンセントが必要になります。チャージステーションの設置場所を決め、境界ワイヤーやガイドワイヤーを敷設します。ホームシリーズは、お客様ご自身で設置することを前提としたモデルです。本体と一緒に、面積に応じた設置キットをご購入下さい。1,500㎡以上の面積でプロ機をご検討のお客様は、販売店検索で、最寄りの『ロボット芝刈機の取扱店（実演可能店）』にお気軽にご相談ください。

Q.地中にワイヤー配線を埋める必要がありますか？

いいえ、ワイヤーは付属の留め具（ペグ）を使用して地上に敷設します。数週間後には芝生が育ってワイヤーは見えなくなります。ワイヤーができる限り地面近くに敷設されるよう、周囲の芝を可能な限り短く刈ることがポイントです。しかし、ワイヤーを地中に埋めておきたいという場合、推奨深度は3～10cmです。

Automower™の利用に適した環境

Q.小さい庭でもAutomower™を使用することはできますか？

もちろんです。タイマー機能を使用して、動作時間を芝生面積に合わせて設定してください。クイックガイドには、芝面積の大きさに合わせた芝刈時間のタイマー設定の情報が掲載されています。

Q. Automower™は、芝生の上に転がっている服やおもちゃなどの物体を検知できますか？

いいえ、検知できません。芝生表面に何も無いことを確認してから、Automower™を始動させてください。小さなものでも、ブレード破損原因となる場合があります。Automower™を操作する前に、必ず芝生の上の小さな物体を片付けてください。

Q. 松ぼっくり、木の枝や地面に落ちた果実があった場合にはどうなりますか？

ブレードの寿命を最大限にするために、芝の上に落ちたものを定期的に取り除いてください。これらはAutomower™にダメージを与えることはありませんが、ブレードの摩耗を早めることとなります。小枝についても損傷やブレード折れの原因となる場合があり、芝刈りの能力を落とすことになりかねません。

Q. 丈の長い芝草をAutomower™で刈り込む場合、どのようにすればよいですか？

芝草が長く、また生い茂っている場合には、刈高を上げ、その後徐々に希望のレベルまで刈高を下げていきます。場合によっては、従来の芝刈機で刈り込んでから、Automower™を稼働させてください。Automower™を設置後は常に刈り込むので、芝草の丈が長くなることはありません。

Q. 芝生に苔がたくさん生い茂っています。Automower™に影響はありますか？

実際は、Automower™の方が苔に影響を与えます。Automower™の連続刈りは、芝草の成長に非常に肯定的な影響があり、苔は徐々に芝生から減少していきます。

Q. Automower™は、猛暑日でも芝刈りを行いますか？

Automower™は、約45℃までの気温で機能するように設計されています。

詳しいFAQは、こちら



安全性

Q. Automower™の作動中に、子どもたちが芝で遊んでいても大丈夫ですか？

Automower™は非常に低電力で動作しますが、それでもブレードと接触すれば手や足の指をケガする場合があります。安全機能が組み込まれているため、芝刈機が持ち上げられたり転倒した場合には、ブレードが自動的に停止します。外装からブレード先端までの距離も特に長くしており、ブレードにうっかり手足が巻き込まれない構造になっています。安全には十分配慮していますが、小さなお子様が生で遊んでいる間は、Automower™をオフすることを勧めます。

Q. Automower™には盗難防止アラームはついてますか？

はい。Automower™はいくつかの盗難防止システムを搭載しており、起動することができます。最も重要な機能：Automower™は個人のPINコードなしでは作動しません。設置ロックによりAutomower™はお客様自身の設置以外では機能しません。タイムロックにより、指定した時間の経過後は4桁のPINの入力を求めるよう設定できます。アラームを設定すると、Automower™が停止した際にPINコードの最初の1桁を入力しない場合、アラーム音が鳴ります。GPS通信ユニットにはGPS追跡機も搭載されています（機種により異なります）。

Q. Automower™は犬や猫に危害を与えますか？

いいえ。当社のこれまでの経験では、ペットはAutomower™に近づかず、一定の距離を保つことが通常です。しかしながら、Automower™はセンサーを搭載しており、ペットのような「障害物」に衝突すると後方に戻り、違う方向に進むようになっています。ペットともし当たってしまった場合、接触は非常に軽く、ペットが怪我をする可能性は非常に低いものです。

メンテナンスとサービス

Q. どこで修理を受けたり、修理部品を入手できますか？

ご購入された販売店で対応いたします。もし、それが難しい場合は、当社認定の『修理店』に相談ください。

Q. バッテリー寿命はどのくらいですか？

バッテリーの寿命は、稼働させる時期の長さ、本製品を1日に稼働させる時間の長さによって変わります。稼働させる時期が長い場合、または1日に使用する時間が長い場合は、バッテリーをより頻繁に交換する必要がありますが、およそ2～4年が目安です。本製品が芝をきれいに刈っている限りバッテリーに問題ありません。

Q. ブレードの寿命はどのくらいですか？

ブレードの寿命は土壌や芝の種類、設置場所の面積や設定した運転時間により異なりますが、1シーズンに2～3回、交換される方が多くいらっしゃいます。ブレードは、ブラストドライバーを使用して、5分程度で交換できます。

Q. Automower™の状態を最良に保つには？

ブレードを定期的に交換することが、優れた仕上がりを保つ最重要ポイントです。芝生面積により、時には車輪やケースから芝生を落として清掃してください。

安全かつスムーズにAutomower™をご利用いただくために



Automower™の性能を最大限に発揮した全自動の芝刈システムを構築するには、設置場所に合わせた適切な設置工事とアフターサービスが欠かせません。

Automower™ 専門店では、Automower™ + 設置用資材、設置工事、アフターサービスがセットで提供されておりますので、安心してご利用いただくことができます。

※Automower™をご利用頂くにはワイヤー(本体別売)の設置が必要です。設置方法については取扱説明書の他、ハスクバーナホームページ並びにYouTubeハスクバーナ公式チャンネル内の動画をご覧ください。

Automower™の選び方とポイント

スタンダードシリーズ

DIYでも
プロに任せてもOK



最大作業領域
400~1,500㎡

プロ・エキスパートシリーズ

当社認定販売店限定商品・設置工事はプロにお任せ



最大作業領域
1,500~5,000㎡



最大作業領域
3,500~5,000㎡以上

	~400㎡	~600㎡	~1500㎡	~3200㎡	~5000㎡	5000㎡~	DIY設置	専門店設置
スタンダード	Aspire R4	305	315Mark II	-	-	-	○	○
プロ			415X	430X	450X	-	×	○
エキスパート				435X AWD		550	×	○